

TECHNOLOGIE použité při výrobě lyží SALOMON

JÁDRA



FULL WOODCORE
DŘEVĚNÉ JADRO PO CELE DÉLCE LYŽE. OPTIMÁLNÍ STABILITA NA SNĚHU S AKTIVNÍ ODEZVOU. DÍKY MAXIMÁLNÍMU TLUMENÍ VIBRACÍ ZAJISTIŠ DOKONALÝ KONTAKT LYŽE S POVŘICHEM.



WOODCORE
DŘEVĚNÉ JADRO V KOMBINACI S KOMPOZITNÍM MATERIÁLEM:
• STABILNÍ NA SNĚHU S AKTIVNÍ ODEZVOU
• HLADKÝ KONTAKT LYŽE/ SNĚH, TLUMÍ VIBRACE.



COMPOSITE
SPRÁVUJE NÁROKY NA LEHKOST, OVLADATELNOST A ODPOUŠTÍ CHYBY.


STAVBY



SIMPLE MONOCOQUE
JEDNOVRSTVÁ KONSTRUKCE Z VLÁKEN ZPEVŇUJÍCÍCH LYŽI OPTIMÁLNÍ PRO KOMFORT JÍZDY A DOBROU MANÉVROVATELNOST.




DOUBLE MONOCOQUE
DVOJITÁ VRSTVA VLÁKEN PRO MAXIMÁLNÍ ODEZVU A UDRŽENÍ NA HRANÁCH.



EDGY MONOCOQUE
PŘESNĚ ODRŽENÍ LYŽE NA HRANĚ S EFEKTIVNÍM VYUŽITÍM LYŽÁROVÍ ENERGIE PŘI FREETSKI LYŽOVÁNÍ.




SANDWICH SIDEWALL
VÝNIKAJÍCÍ KONTAKT LYŽE S POUČHEM A SKVĚLÉ PRŮPUSKOBNÍ TERÉNU, KTERÉ JE NUTNOSTI PRO JÍZDU V PARČÍCH. VÝKON POTŘEBNÝ V ZÁKROVNÍM PROSTŘEDÍ. BOČNÍ LAMINÁTOVÁ KONSTRUKCE.



MONOCOQUE SANDWICH
SPOJUJE MONOCOQUE A SENDVIČOVOU KONSTRUKCI LYŽE. POSKYTLUJE VÝKONNOST A OPTIMÁLNÍ DRŽENÍ LYŽE NA HRANĚ.

VÝZTUHY



3D SPORT MONOCOQUE
3D MONOCOQUE KONSTRUKCE SE ZPEVŇOVANÝMI RAMENY. ZAJIŠTÍ PŘÍMÝ PŘENOS SIL A SKVĚLÉ DRŽENÍ NA HRANÁCH. PRO ALLROUND LYŽOVÁNÍ.



3D RACE MONOCOQUE
ZESÍLENÁ ZÁVODNÍ 3D MONOCOQUE KONSTRUKCE, SE ZPEVŇOVANÝMI RAMENY PRO OKAMŽITÝ ÚČINEK A MAXIMÁLNÍ DRŽENÍ NA HRANÁCH.



3D RACE FRAME
3D TVAR S DVOJITOU KONSTRUKCÍ A ZESÍLENÝMI RAMENY POSKYTLUJE VĚTŠÍ VÝKON A FLEX MANAGEMENT. SENDVIČOVÁ KONSTRUKCE ADAPTUJE LYŽI PRO LEPŠÍ KONTAKT V TERÉNU.



3D RACE CARBON
3D KARBONOVÁ KONSTRUKCE ZESÍLENÁ O PODÉLNÉ VRCHNÍ VÝZTUHY. VYŠŠÍ TORZNÍ PEVNOST BEZ STRATY KONTAKTU S TERÉNEM. VYLIZÁ SENDVIČOVÉ KONSTRUKCE.



TOTAL EDGE REINFORCEMENT
LAMINÁTOVÁ VÝZTUHA PODEL HRAN, ZAJIŠTÍ JEJICH TUHOST, ODOLNOST, TRVANLIVOST A LEPŠÍ SOUDRŽNOST S POVŘICHEM.

SPECIFICKÉ VLASTNOSTI



EXTENDED TRANSFERT PLATE
ŠIROKÉ DURALOVÉ PODLOŽKY INTEGROVANE V GUMOVÉ PODLOŽCE ZAJIŠTÍ LEPŠÍ ODEZVU V TERÉNU A LEPŠÍ VÝKON.
INTEGRATED: CÍTLIVĚJI NA TERÉN OVERSIZE: PŘESNĚJI OVLADÁNÍ LYŽE DAMPENING: ABSORPCE CHVĚLÍ, INTEGRACI V GUMOVÉ PODLOŽCE.



3D STEALTH TIP
VERTIKÁLNĚ PRODLOUŽENÁ ŠPIČKA LYŽE PRO ALL MOUNTAIN LYŽOVÁNÍ.



PULSE PAD / +OVERSIZE PULSEPAD
ELASTOMEROVÁ VRSTVA PODEL HRAN LYŽE PODRÁHÁ ELIMINOVAT VIBRACE A ZAJIŠTÍ KLIDNĚJŠÍ A HLADŠÍ KONTAKT SE SNĚHEM.



3V RACE POWERLINE – 3D Race Monocoque, Full Woodcore Race, Powerline Race, Double Ti Laminate 500



MUSTANG – Sandwich Sidewalls, Full Woodcore Race, Powerline Ti, 3D Race Frame-Carbon, Double Ti Laminate 500



X-KART – Sandwich Sidewalls, Full Woodcore, Powerline Ti, 3D Race Frame, Double Ti Laminate 400, Carve Rocker



24 HOURS – Sandwich Sidewalls, Full Woodcore, Powerline Ti, 3D Race Frame, Double Ti Laminate 400, PULSE PAD



24 DAYTONA – Sandwich Sidewalls, Woodcore, Powerline Magnesium, 3D Race Frame, PULSE PAD



24 GT PRO – 3D Sport Monocoque, Woodcore, Powerline Magnesium, Single Ti Laminate, PULSE PAD



24 SPORT - 3D Sport Monocoque, Composite, Powerline Alium, Single Ti Laminate, PULSE PAD



ENDURO XT 850 - Sandwich Sidewalls, Full Woodcore, Powerline All-Mountain, Double Ti Laminate 400, Bamboo Layer



ENDURO XT 800 - Sandwich Sidewalls, Full Woodcore, Powerline, Double Ti Laminate 400, Bamboo Layer, All Terrain Rocker



ENDURO RX 800 - Double Monocoque, Full Woodcore, Powerline All-Mountain, Double Ti Laminate 400



ENDURO LX 800 - Monocoque, Composite, Powerline All-Mountain, Single Ti-Laminate



ENDURO LX 750 - Monocoque, Composite, Powerline All-Mountain, Single Ti-Laminate



ENDURO LX 730 - Monocoque, Composite, 3D Stealth



BBR 8.9 – Sandwich Sidewalls, Full Woodcore, V-Shape, Oversized PULSEPAD, Semi twin tip tail



ORIGINS BAMBOO – Double Monocoque, Woodcore, Bamboo layer, Double Ti Laminate, Shock Absorbing System



INTENSE BLACK – Double Monocoque, Composite, Single Ti Laminate, Shock Absorbing System (Powerline W)



ORIGINS LAVA – Double Monocoque, Composite, Single Ti Laminate, Shock Absorbing System (Powerline W)



PURE WHITE – Monocoque, Composite, POWERLINE-All-mountain, PULSE PAD, Shock Absorbing System (Powerline W)



ORIGINS LIME – Monocoque, Composite, POWERLINE All-Mountain, PULSE PAD, Shock Absorbing System (Powerline W)



ORIGINS LAGOON – Monocoque, Composite, PULSE PAD, 3D Stealth Tip, Shock Absorbing System (Powerline W)